



TRIATHLON
YVERDON-LES-BAINS

GOLD EVENT
ORGANISER

SWISS TRIATHLON



Guide du / de la Triathlète



Sommaire

1	INFORMATIONS GÉNÉRALES	p.3
2	PLAN DE SITUATION	p.5
3	PROGRAMME & PARCOURS SAMEDI	p. 6
4	PROGRAMME & PARCOURS DIMANCHE	p. 10
5	CHECK-LIST MATÉRIEL	p. 14
6	CONSEILS	p. 15
7	CONTACT	p. 16

INFORMATION GÉNÉRALES

- **Date** : Samedi 12 septembre et dimanche 13 septembre 2026.
- **Organisateur** : Service des sports et de l'activité physique, Ville d'Yverdon-les-Bains & TRYverdon.
- **Lieu** : [Plage d'Yverdon-les-Bains](#)
- **Parking** : Parking de la Place d'Armes, Parking de l'Hippodrome/Rives ou Parking de la Plage (accessible uniquement le samedi !). Les parkings sont payants le samedi (CHF 1.30.-/h) et gratuit le dimanche.
- **Vestiaires et douches** : [Patinoire d'Yverdon-les-Bains](#) (non surveillés).
- **Dépôt de valeurs** : Aucun point de dépôt sécurisé pour les objets de valeur n'est prévu. Veuillez les conserver avec vous ou les déposer dans la zone de change.
- **Dossards** : Les dossards doivent être retirés sous la grande tente présente sur le [parking du Restaurant de la Plage](#). Les dossards sont remis par ordre numérique, merci de vous munir de votre numéro de dossards (disponible sur le site de [Datasport](#)).
 - Le samedi 12 septembre entre 08h00 et 15h30 ;
 - Le dimanche 13 septembre dès 07h00 et jusqu'à 45 minutes avant le départ de chaque course.
- **Règles de compétition et matériel** : Toutes les règles de compétition, qu'elles concernent le matériel, le règlement sportif ou le fonctionnement spécifique d'un triathlon, sont disponibles sur notre site internet dans notre [Foire aux questions](#), dans le [Règlement de compétition de Swiss Triathlon](#) et dans le [Règlement de compétition](#).








- **Sécurité** : L'Organisateur met en œuvre un certain nombre de dispositifs visant à sécuriser les parcours, en particulier du fléchage et du personnel. Le parcours vélo du dimanche se fait entièrement sur routes fermées à la circulation.
- **Briefing** : Les athlètes sont attendus 10 minutes avant leur horaire de départ, au départ natation, pour le briefing assuré par Swiss Triathlon.
- **Chronométrage** : Datasport est le chronométreur officiel de l'événement, chaque athlète recevra un transpondeur/puce (1 seul transpondeur/puce pour les équipes).
- **Service médical** : Les samaritains nord-vaudois seront présents avec la présence d'un ambulancier pour répondre à tout type d'intervention.
- **Cadeau souvenir** : En participant au Triathlon d'Yverdon-les-Bains, chaque participant-e reçoit :
 - **Un produit local, artisanal et durable, en collaboration avec des producteurs de notre région.** Cette démarche s'inscrit dans notre volonté de soutenir l'économie locale, de réduire notre empreinte écologique et de proposer des alternatives écoresponsables aux cadeaux habituels. En participant à notre événement, vous contribuez vous aussi à faire vivre le savoir-faire régional et à promouvoir des choix respectueux de l'environnement ;
 - **Un rabais de CHF 10.-** sur votre prochain achat dans les magasins Déathlon (valable à partir d'un achat de minimum CHF 60.-) ;

PROGRAMME

Samedi 12 septembre 2026

		VTT		
				
Dès 10h15	Regio League Individuel Ecolier-ères 10-13	200m	4.5km	1km
		100m	2.6km	700m
Dès 13h15	Ecolier-ères 7-9 Ecolier-ères 10-13	50m	1km	700m
		200m	4.5km	1km
13h55	Fun Races	200m	4.5km	1km
Dès 14h55	Regio League Team Ecolier-ères 10-13	100m	2.6km	700m

Les plans des parcours sont disponibles [ici](#).

Le programme complet du samedi est disponible [ici](#).





Dimanche 13 septembre 2026

				
Dès 08h00	Triathlon Series (Championnat suisse)	750m	22.5km	5km
Dès 09h20	Youth League Demi-finales	250m	4.5km	1km
Dès 09h50	National League Demi-finales	400m	9km	2.5km
Dès 10h20	Short Distance et Try&Tri Youth Series (temps limité!)	400m	18km	5km
Dès 12h50	National League + Youth League Finales B	250m	4.5km	1km
Dès 13h25	Youth League Finales A	250m	4.5km	1km
Dès 14h00	National League Finales A	400m	9km	2.5km
Dès 14h35	Short Distance Try&Tri Youth Series	400m	18km	5km

Les plans des parcours sont disponibles [ici](#).

Le programme complet du samedi est disponible [ici](#).

INSCRIPTIONS SUR PLACE ET RETRAIT DES DOSSARDS

Inscriptions sur place possibles dans la limite des dossards disponibles et jusqu'à 45 minutes avant le départ de chaque course.

Les dossards peuvent être retirés sous la grande tente présente sur le parking du Restaurant de la Plage. Aucun dossard n'est envoyé à votre domicile.

Retrait dossards et inscriptions sur place:

- Le samedi 12 septembre entre 08h et 15h30 ;
- Le dimanche 13 septembre dès 07h00 et jusqu'à 45 minutes avant le départ de chaque course.

Conseils :

Arrivez sur place suffisamment tôt pour retirer votre dossard et installer votre matériel dans le parc de change, en respectant les horaires de Check-in. N'oubliez pas votre confirmation d'inscription ainsi que votre numéro de dossard.

Attention: nous ne prenons aucun dépôt de valeurs le jour de la manifestation !



PLAN DE SITUATION

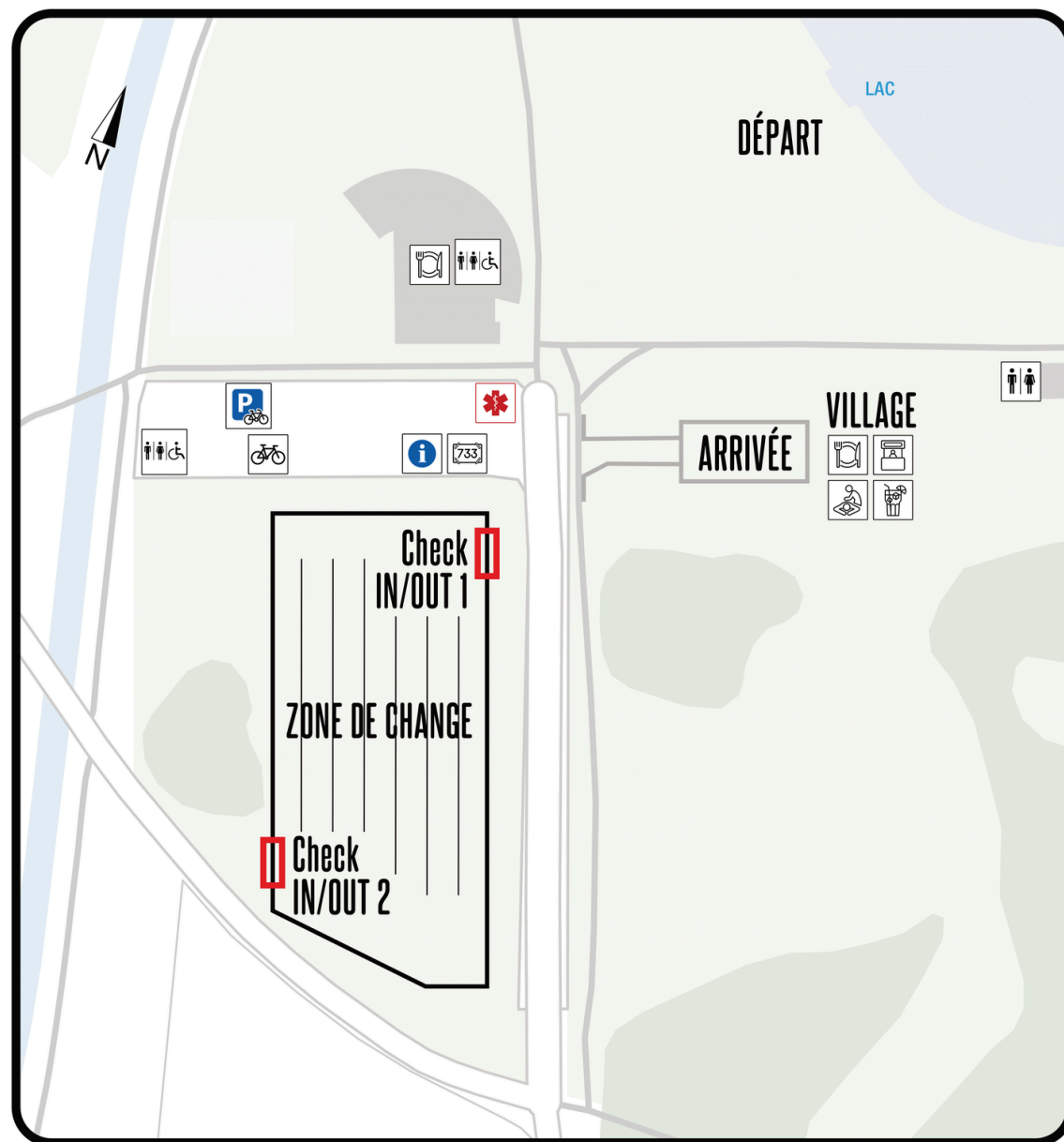
Le départ et l'arrivée se déroulent à la [Plage d'Yverdon-les-Bains](#).

Des vestiaires et douches sont disponibles à la [Patinoire d'Yverdon-les-Bains](#) (non surveillés).

Deux CHECK IN/OUT différents existent. Seule la National League et la Youth League empruntent le CHECK IN/OUT n°2. Tous les autres athlètes se présentent au CHECK IN/OUT n°1.

[Décathlon](#) sera présent sur place pour proposer un service de réparation sur place ainsi que de la vente de divers articles.

Dans la zone d'arrivée, le [TRYverdon](#) vous proposera sandwiches et pâtisseries, tandis que le Foodtruck Nomad Pasta servira des pâtes de 11h00 à 17h00.



- | | | | | |
|------------------|----------------------------------|---------------|--------------------|-------------------------|
| RETRAIT DOSSARDS | WC / WC ADAPTÉS | PARKING VÉLOS | MESSAGES | FOODTRUCKS
11h - 17h |
| INFORMATIONS | VO CYCLES
RÉPARATION ET VENTE | SAMARITAINS | STANDS PARTENAIRES | BAR |

DÉROULEMENT D'UN TRIATHLON

ZONE DE CHANGE

La zone de change est une zone fermée où se trouve le matériel des triathlètes (vélo, chaussures de course, etc.) et qui permet les transitions d'une discipline à une autre. Cette zone est construite d'une manière à ce que chacun-e ait la même distance à parcourir entre l'entrée, sa place et la sortie.

Il y a 2 zones de CHECK IN/OUT. Le CHECK IN/OUT 2 est réservé aux élites (National League et Youth League).

Cette zone est fortement réglementée. Des horaires d'ouverture (CHECK IN) et de fermeture (CHECK OUT) sont à respecter et seront communiqués sur notre site interneT.

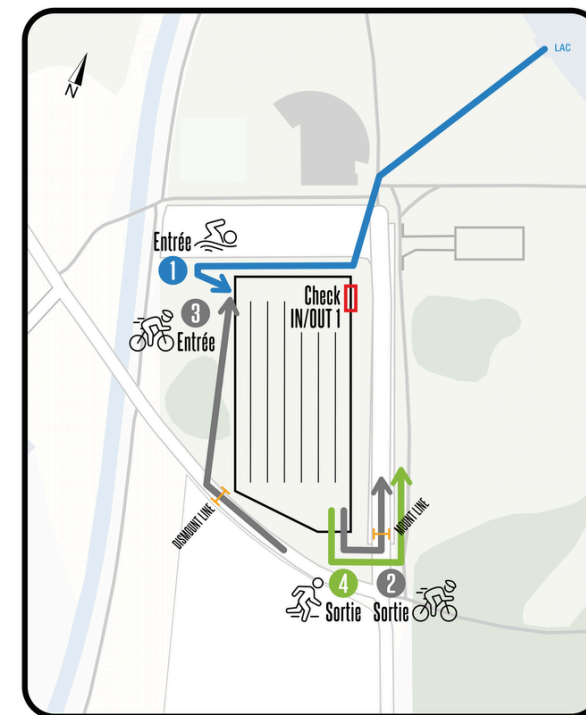
CHECK IN

On entre dans la zone de change par le CHECK IN qui est l'endroit où le matériel est contrôlé (combinaison, vélo, casque). Seuls les athlètes étant en possession de leurs dossards et leur matériel peuvent passer par cette entrée.

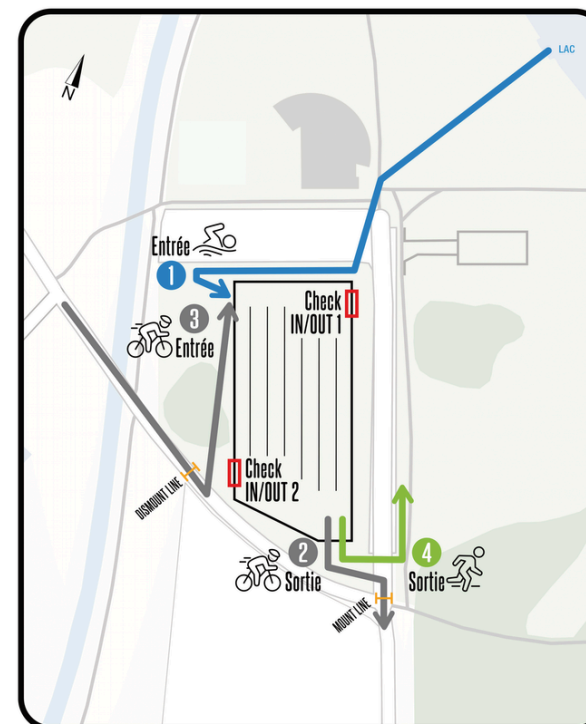
Vous devez préparer :

- Votre casque attaché sur la tête, les arbitres de Swiss Triathlon contrôleront qu'il soit bien réglé ;

SAMEDI



DIMANCHE



- Votre dossard et les autocollants avec votre numéro de dossard. Dans votre enveloppe avec le dossard, plusieurs autocollants sont à placer : trois sur le casque (un de chaque côté et un devant) et un allongé à placer sur la tige de votre selle. Ils devront aussi être collés avant que vous accédiez dans le parc de change.

PRÉPARATION DE VOTRE MATÉRIEL

Une fois entré-e dans la zone de change, il vous faudra trouver votre place. Des panneaux affichant les numéros de dossards sont fixés au début de chaque rangée afin de vous aider à trouver votre emplacement.

Une fois à votre place (indiquée par votre numéro de dossard), concentrez-vous sur la préparation et l'installation de votre matériel. Placez votre matériel dans l'ordre logique des disciplines (natation, vélo et course à pied) **à gauche de votre emplacement** :

- Dossard prêt à enfiler autour de votre taille (vous ne nagez pas avec) ;
- Chaussures de vélo bien ouvertes et positionnées dans le sens de votre arrivée (ou clipsées sur les pédales), lunettes de soleil ouvertes sur le casque et gourde remplie ;
- Chaussures de course bien ouvertes et positionnées dans le sens de votre arrivée, casquette et lunettes de soleil pour lutter contre la chaleur.

Visualisez votre emplacement depuis l'axe d'arrivée de la sortie du parcours de natation. Trouvez un point de repère efficace.

***Les personnes ayant annoncé des besoins spécifiques ont un emplacement réservé dans la zone de change. Adressez-vous à un-e bénévole lors de votre entrée dans le parc.**



SORTIE ZONE DE CHANGE

Une fois votre matériel préparé, vous sortirez de la zone de change. Vous prendrez avec vous vos lunettes de natation et votre bonnet de natation fourni par Swiss Triathlon (obligatoire). Vous pourrez vous rendre au départ pour vous échauffer.

Si pour une raison ou une autre vous souhaitez revenir dans le parc de change, vous devez porter votre dossard pour valider votre retour et respecter les horaires de votre catégorie.

NATATION

Nous vous conseillons de vous échauffer au moins 30' avant votre départ ; un emplacement y est dédié.

Un briefing d'avant-course a lieu 15' avant le départ au niveau du départ de la natation (hors de l'eau). Les départs se font sous la forme de «Mass Start», toutes les participant-es d'une catégorie partent en même dans l'eau. Le parcours natation est sécurisé par des sauveteur-ses.

La combinaison de natation est interdite si la température de l'eau est égale ou supérieure à 22°C et elle est obligatoire si l'eau est inférieure ou égale à 15.9°C.

Veuillez consulter le [plan des parcours](#) pour connaître la distance à parcourir et les bouées à contourner.



VÉLO

Une fois votre boucle de natation effectuée, vous sortirez de l'eau pour rejoindre votre emplacement dans le parc de change par «l'entrée natation». Vous devrez mettre :

- Votre dossard sur votre taille (dossard visible par l'arrière) ;
- Votre casque, vos lunettes et vos chaussures (si pas déjà clipsées).

Vous sortez de la zone de change par la «Sortie vélo» et vous n'avez le droit d'enfourcher votre vélo qu'au niveau de la **Mount Line** qui est signifiée par un scotch au sol et qui se trouve à la sortie de la zone de change. Vous devez courir en poussant votre vélo jusqu'à cette ligne.

Samedi 12 septembre 2026

Le parcours est en forêt, un **vélo type VTT est fortement conseillé**. Le parcours est plat et relativement serré à certains passages. Il faut vous attendre à différents types de surface : **gravier et terre stabilisée**.

Dimanche 13 septembre 2026

Le parcours est entièrement sur goudron et est plat hormis un faible dénivelé en passant sous le pont des CFF à la Rue de l'Ancien Stand. Il comporte de nombreux angles droits et donc de relances ainsi qu'un **U-Turn** (demi-tour sur route).

Nous vous demandons de rester à droite de la route afin de faciliter les éventuels dépassements. Vous êtes également responsables de compter vos tours !





Selon votre catégorie, le drafting (pratique qui consiste à rouler derrière un autre cycliste de manière à bénéficier du phénomène aérodynamique d'aspiration) peut être interdit !

Lors de votre dernier tour, vous rejoindrez à nouveau votre emplacement dans la zone de change. Vous devrez à nouveau descendre de votre vélo au niveau de la "Dismount Line" et vous pousserez ce dernier jusqu'à votre place dans le parc de change. Ne décrochez votre casque qu'après avoir posé votre vélo à votre place.

COURSE À PIED

Une fois votre emplacement dans la zone de change rejoint, vous devez :

- Ranger votre matériel/vélo ;
- Tourner votre dossard sur votre ventre ;
- Préparer votre matériel pour la course à pied.

Vous rejoignez la «sortie course à pied» et partez sur votre droite pour effectuer votre/vos tours de course à pied.

- Le parcours course à pied est à plat et passe à travers la forêt. Il est relativement serré à certains passages.
- Il faut vous attendre à différents types de surface : principalement du **gravier et de la terre stabilisée**.

Vous êtes responsables de compter vos tours !

Il y a 2 ravitaillements en boissons et nourriture, un premier au début du parcours course à pied (uniquement le dimanche) et un second lors de votre arrivée.

ARRIVÉE

Lors de votre dernier tour, vous prendrez à droite pour passer sous l'arche d'arrivée.

N'oubliez pas de remettre votre puce à un bénévole !

Une fois votre course terminée, vous devez reprendre vos affaires dans le parc de change en respectant les horaires de CHECK OUT. La sortie est ensuite définitive.

Nous vous demandons d'être attentif-ves lors de l'entrée dans le parc de change, d'autres catégories sont en pleine course !



**FÉLICITATIONS POUR VOTRE
CHALLENGE RÉUSSI !**





PREMIER TRIATHLON CHECKLIST MATÉRIEL

NATATION



Maillot de bain
ou Trifonction



Aide matérielle



Lunettes de natation
Bonnet officiel (Swiss Triathlon)



Linge



Crème solaire et crème
anti-friction



Obligatoire si eau <16°C
et interdite si >22°

VÉLO



Vélo



Aide
matérielle



Casque et lunettes



Chaussures



Gourde remplie



Kit réparation
en cas de crevaison

COURSE



Chaussures de
course



Aide
matérielle



Casquette



Commandez votre
pack photo **KUVA**
pour immortaliser
votre effort !

Demandez à vos
accompagnant·es de
vous prendre en
photo et taguez
sportsap_yverdon
sur Instagram.

RÉSUMÉ DU DÉROULEMENT LE JOUR J

1

Je retire mon dossard avec ma confirmation d'inscription, mon cadeau souvenir et médaille finisher (si commandée) aux horaires indiqués ;

2

Je prépare mon vélo pour le contrôle du matériel à l'entrée du parc de change (CHECK IN) : je colle l'étiquette vélo (allongée) sur la tige de ma selle et les étiquettes sur mon casque de vélo ;

3

Je fixe le transpondeur (puce de chronométrage) à ma cheville gauche (pour éviter de crocher dans le pédalier). Toute puce non retournée sera facturée CHF 50.- ;

4

Je me rends au bon CHECK IN selon les heures indiquées de ma catégorie pour procéder au contrôle du matériel ;

5

Je trouve ma place dans la zone de change et je dépose et prépare mes affaires à gauche de ma place. A ne pas oublier : dossard à l'arrière durant le vélo et à l'avant durant la course à pied ;

6

Je prends mon bonnet et mes lunettes, et sors de la zone de change pour m'échauffer dans la zone dédiée et ensuite écouter le briefing de course 15' avant mon départ.



Autocollants



Bonnet officiel Swiss Triathlon



733

Dossard



Transpondeur



Cadeau souvenir

PACK DU/DE LA
TRIATHLÈTE



INFORMATIONS RELAIS

Le relais Short Distance et la Try&Tri Youth Series peuvent être pratiquées en équipe de 2 ou 3 personnes.

Seul le/la cycliste doit obligatoirement se présenter au CHECK IN pour contrôler le matériel.

Il n'y a pas de zone relais spécifique. Vous rejoignez votre place attribuée dans le parc de change et les autres membres de l'équipe attendent à cette place pour effectuer **le relais en se transmettant le transpondeur (puce électronique)**.

Pour rappel :

- Le/la nageur-se porte le bonnet transmis par Swiss Triathlon ainsi que des lunettes ;
- Le/la cycliste doit porter son dossard tourné vers l'arrivée, avec les autocollants collés sur la tige de la selle et sur le casque ;
- Le/la coureur-se doit porter son dossard tourné vers l'avant ;

Les relayeur-ses peuvent se trouver vers la ligne d'arrivée pour finir ensemble la course.





BONNE COURSE !

En cas de question, vous pouvez contacter le Service des sports et de l'activité physique par téléphone au 024 423 60 84 ou par mail à info.sports@yverdon-les-bains.ch.

Vous pouvez également consulter notre [Foire aux questions](#).



14^e ÉDITION

12-13 SEPTEMBRE 2026



LE NORD VAUDOIS

